

## VĒSTIS

- Viss par aktu lo zin tnes un tehnolo iju att st b Eiropas Savien b ir atrodams INTERNET – <http://cordis.europa.eu>
- Viss par 4., 5. un 6. lētvara programm m (4.IP, 5.IP un 6.IP) mekl jams: <http://cordis.europa.eu> un <http://cordis.europa.eu/fp6>
- Viss par 7. lētvara programmu (7.IP) mekl jams INTERNET – <http://cordis.europa.eu/fp7>
- Viss par Horizon 2020 ir atrodams <http://ec.europa.eu/research/horizon2020/>
- Viss par ES atrodams [www.europa.eu](http://www.europa.eu)
- Skats no ASV <http://www.euussciencetechnology.eu> un [www.eurunion.org/eu](http://www.eurunion.org/eu)
- Nacionālais kontaktpunkta (NKP) birojs atrodas Studiju un zin tnes administrācijā, Merē a ielā 11, 320. istabā, Rīgā, tel. 67227151, mājas lapa: <http://www.sza.gov.lv/?p=87>
- Nacionālā kontaktpunkta koordinators Šū u ielā 4, Rīgā, tel. 76229727, 29498659

*Laimīgu un veiksmēm dāsnu  
Jauno 2014. gadu!*

### 1. Š brža aktualit te

Šis VĒSTIS laidis aizvada FP7 kop ar 2013. gadu. HORIZONTS 2020 konkursi tika atvrti masveidā 2013. gada 11. decembrī. Paredzu, ka daudzi jau ir ieskatījušies šo konkursu tematikā un ir citiem priekš ar saviem plāniem. Citi to darīs Jaunā gada pirmajās nedēļās un tas ir p d jais brdis, lai pietiktu laika konkurētspējīgam pašu iniciātam projektam. Ldzis tam l dzšin j prakse atauj paredz t, ka daudzas stipras zin tnes grupas saems pied v jumus l dzdal bāi projektu pieteikumu konsorcijs gandr z l dz p d jai ned āi pirms konkursa beigu termi ā.

Latvijas zin tne sagaida Jauno Gadu ar oti piesardzīgām cerībām uz uzlabojumiem. Precizācija – cerību gandr z nav. Tomēr, ir r d t jārko m s varam lepoties un tam pamat ir m su pašu neatlaidīgs darbs sp t jūt represvai birokrātijai un bada finans jūmam. Latvijas maz zin tnes saime un t s daž d s strukt rās ir vajadz gas un piepras tas Vienot zin tnes telp Eirop un lētvara programmu projektu konsorcijs. Tas aizvien dod pamatu cerībām un ja Eiropas Komisijas ieceres par HORIZON 2020 un ES Strukt rfondu sinener iju atrad s savu piepild jumu Latvijā, tad FP7 konkursos sasniegtais b s laba pamatne izaugsmei. Šis VĒSTIS nes statistiku par FP7 rezultātiem, kas ir stingra pamatne izaugsmei, bet c ā par Latvijas zin tni 2014. gadā b s s va, jo v lme izn d t gudrus cilv kus Latvijā ir oti daudziem gan iekš jiem, gan ār jiem ienaidniekiem kuri grib dz vot uz citu r īna..

Mums pašiem atliek tikai atcerēties š gada austrumu kalend āra simbolu „zirgs” – laikam jau darba zirgs. .

*Dr. Phys. Arnolds belis, Horizonts 2020 Nacionālās kontaktpunktu grupas koordinātors,  
e-mail: [arnolds@latnet.lv](mailto:arnolds@latnet.lv)*

### V stis no NKP un kopsavilkuma statistika par Latvijas l dzdal b u un sekm m 7.IP konkursos (2007-2013)


T l k tekst ir tabulas, kuras dod iesp j u v r t t Latvijas sasniegumus un tos sal dzin t ar kaimi u valst m. Ir tabulas, kuras r da Latvijas zin tnes strukt r u (galvenok r t zin tnes instit tu veikumu) un apliecina to izcil b u. Š s tabulas ar r da, k da ir plaša starp dom šanu l mumu pie emšanas l men un re lo dz vi zin tnes priekš j s l nij s. Pie emot l mumus par zin tnes

attstbu nekad nav diskut ts jaut jums un pie emti l mumi, k balst t š s strukt ras, kas ir Latvijas zin tnes kapit la p rles un zelta fonds. Vienm r tiek diskut ts jaut jums, k „trauc t” šo darbu ar „integr šanu”, projektu konkursu „prokrusta gult m”, maksim lu birokr tiju un neskait miem labi atalgotiem uzraugiem.

.L m jvarai un izpildvarai b tu lietder gi aiziet uz bazn cu un paklaus ties vecu, jo vecu l dz bu par c k m un p rl m, ko m c t ji bieži vien st sta savos spredi os vienlaic gi l dzot dieva ž last bu varas strukt r m.

Vis s tabul s ir lietota ang u valoda. FP7 gala rezult ti v l nedaudz main sies, jo dot statistika aktu la uz 2013.g.1.novembri.






**Tabula 1.. Kopsavilkuma statistika sal dzinot Latvijas l dzdal bu FP5&6&7**

 <b>Seventh Framework Programme</b> <small>Eiropas savienības 7-tā pētniecības un tehnoloģiju attīstības programma Latvija</small> <small>Latvijas Nacionālais kontaktpunkta un atbalsta grupas aktuālas informācijas pakalpojumi</small>			
<b>Latvian contribution to implementation of Framework Programmes, 01.11.2013</b>			
	<b>FP5</b> 1999-2002	<b>FP6</b> 2002 - 2006	<b>FP7</b> 2007 – 2012
<b>Participations in projects' consortia (Number of participants)</b>	<b>640</b> (776)	<b>1027</b> (1206)	<b>1221</b> (1531)
<b>Number of projects(contracts)</b>	<b>195</b>	<b>217</b>	<b>253</b>
<b>Number of participants in retained projects</b>			<b>341</b>
<b>Success rate %</b>	<b>30,0</b>	<b>21 %</b>	<b>21%</b>
<b>Money (EUR) in retained for implementation of projects,</b>	<b>14, 6</b> <i>milj €</i>	<b>21, 6</b> <i>milj €</i>	<b>42,82</b> <i>milj €</i>

Tabula 2. Salīdzinājums ar kaimiņiem, pievēršot uzmanību zinātnieku skaitam un RTD no GDP.

Seventh Framework Programme  
 Eiropas savienības 7-tā pētniecības un tehnoloģiju attīstības programma Latvijā  
 Latvijas Nacionālā kontaktpunkta un atbalsta grupas aktuālais informācijas pakalpojums

**BENCHMARKING FP7: Comparison with neighbors**

					
Updating time	2012 nov Nov.2013	2012 nov Nov.2013	2012 nov Nov.2013	2012 nov Nov.2013	2012 nov Nov.2013
Applicants in project' s proposals	1407	2359	2031	11918	14 199
Successful applicants	243 308	411 489	344 410	1989 2582	3370 4312
Coordinated projects	15 26 (185 prop.)	38 51 (293 prop.)	14 30(182 prop.)	221 335 (2453.)	431 667 (3891.)
Success rate	21,9% (13,49 fin.%)	20,73,8% (15,21)	20,19% (14,75)	21,66% (16,91)	23,94% (20,34)
Money in successful projects	26,4 M € 40,67 M €	65,3 M € 80,08 M €	44,4 M € 54,9 M €	705 M € 889 M €	1170 M € 1,57 M €
Number of (FTE) researchers(2010)	3 800	4100	8 400	41 100	49 300
RTD financing from GDP, % (Year)	0,70 (2011)	2,38 (2011)	0,92 (2011)	3,78 (2011)	3,37 (2011)

Tabula 3. Latvija un Somija, FP7 rezultātu samērojuma (kurai valstij ir labāks vidējais statistiskais zinātnieks!!!!)

*Let's perform benchmarking LV against FI concerning success in FP7 in financial terms keeping in mind input of % of GDP in national rtd system etc.*

	<i>Latvia</i>	<i>Finland</i>	<i>Proportions FI / LV</i>
<i>Number of researchers</i>	<i>3800</i>	<i>41 100</i>	<i>10,8</i>
<i>No of Successful applicants on November 1, 2013</i>	<i>308</i>	<i>2582</i>	<i>8,38</i>
<i>Million EUR retained till November 2013</i>	<i>40,67</i>	<i>889</i>	<i>21,85</i>
<i>Euro/ per researcher</i>	<i>10 702</i>	<i>21630</i>	<i>2,02</i>
<i>RTD financing from GDP %</i>	<i>0,7</i>	<i>3,8</i>	<i>5,4</i>
<i>RTD financing absolute numbers</i>	<i>0,150 billion Euro</i>	<i>7.0 billion Euro</i>	<i>46,6 !!!</i>

*That's well known, that Finland is listed among the best in EU*

Tabula 4. Latvijas zinātnes budžeta pēdējogadu statistika

Table 1. Basic indicators for R&D investments\* <http://www.csb.gov.lv>)

	2009	2010	2011	2012	2013 estimate, ▼	EU27 (2012) **
GDP growth rate	-17.7	-0.3	5.5	5.5	3,8	
GERD (% of GDP)	0.46	0.60	0.7	0,66	About 0,6	
GERD (€ million)		109.6	141.4	145.4	Expected decreases	
GERD (euro per capita)		52,94	69,15	71,84	Expected decreases	
GBAORD - Total R&D appropriations (€ million)	37,997	28,9	31.9	34,7	About 32,0	
GBAORD - Total R&D appropriations (% of GDP)		28,37	22,56	23,86		
R&D funded by Business Enterprise Sector (€ million)	30,891	42.50	35.1	34,6	Expected decreases	
R&D funded by Business Enterprise Sector (% of GDP)		38,77	24,82	23,79	Expected decreases	
Financing attracted from abroad (€ million)	11, LVL	36.6	72.1	73.3	Expected decreases	
Financing attracted from abroad (% of GDP)		33,39	50,99	50,41		
R&D performed by HEIs (€ million)		43.8	69.2	73.1	N/A	
R&D performed by HEIs (% of GERD)		39,96	50,21	50,27	N/A	
R&D performed by Government Sector (€ million)		25.2	33.0	39.4	Expected decreases	
R&D performed by Government Sector (% of GERD)		22,99	23,39	27,15		
R&D performed by Business Enterprise Sector (€ million)		40.5	39.3	32.9	Expected decreases	
R&D performed by Business Enterprise Sector (% of GERD)		36,95	27,79	22,63		
Share of competitive vs. institutional public funding for R&D	83,0%	83,0%	89,6%	89,7%		

**Tabula 5. Latvijas zinātnes struktūru panākumi ES atvēršanas programmās (zīmēti krāsā finansēti projekti)  
Kā redzams vidējais sekmes līmenis institūtiem ir pat 30% un vairāk.**

<b>Ran k</b>	<b>INSTITUTES</b>	<b>TOTAL</b>	<b>TOTAL</b>	<b>FP 5</b>	<b>FP 5</b>	<b>FP 6</b>	<b>FP 6</b>	<b>FP 7</b>	<b>FP7</b>	<b>Eur ato m</b>
1.	Institute of Solid State Physics, University of Latvia (LU)	38	90	8	9	5	33	7	30	18
2.	Institute of Mathematics and Computer Science, University of Latvia	29	80	9	16	8	26	11	37	2
3.	Institute of Physics, University of Latvia	27	50	9	11	3	17	8	15	7
4.	Latvian Academy of Sciences	26	34	0	0	0	0	26	34	
5.	Institute of Materials and Structures, Riga Technical University (RTU)	24	67	4	10	11	28	9	29	
6.	Latvian State Institute of Wood Chemistry	23	96	7	26	4	32	12	38	
7.	Association <b>FOTONIKA-LV</b> , LU	21	66							
	Institute of Atomic Physics and Spectroscopy, LU	19	61	6	13	5	28	8	21	
	Institute of Astronomy, LU	1	3	0	0	1	1	0	2	
	Institute of Geodesy and Geoinformatics	1	1	0	0	0	0	1	1	
8.	Latvian Biomedical Research and Study Centre	15	62	5	22	5	20	5	20	
9.	Institute of Physical Energetics,	15	28	8	10	2	9	5	9	
10.	Institute of Chemical Physics, LU	15	26	2	4	2	5	0	6	11
11.	Baltic Studies Centre	13	30	3	8	5	11	5	11	
12.	Latvian Institute of Organic Synthesis	11	57	1	11	1	16	9	30	
13.	Latvian Environment, Geology and Meteorology Agency (LEGMA)	9	34	5	17	3	16	1	1	
14.	The State Food and Veterinary Service (PVD)= <i>BIOR-Institute of Food Safety, Animal Health and Environment</i>	9	18	3	3	3	7	3	8	
15.	Institute of Aquatic Ecology	8	26	4	12	3	10	1	4	
16.	Latvian State Institute of Agrarian Economics	7	20	1	5	3	8	3	7	
17. -8.	Institute of Energy Systems and Environment, Riga Technical University	7	11	4	4	1	1	2	6	
17. -8.	LATVIAN COUNCIL OF SCIENCE (Latvijas Zinātnes padome)	7	11	0	0	0	2	7	9	
19.	Institute of Polymer Mechanics, University of Latvia	6	42	0	14	5	14	1	14	
20.	Akademiā Andra Ambaiā grupa, Datorikas fakultāte, LU	5	11	0	0	0	0	5	11	
21.	Stockholm School of Economics in Riga, Baltic International Centre for Economic Policy Studies (BICEPS)	5	34	0	6	4	12	1	16	
22.	Institute of Inorganic Chemistry, RTU	5	26	2	8	3	15	0	3	
23.	Latvian State Forestry Research Institute "Silava"	5	24	1	9	3	9	1	6	
24.	The Institute of Heat, Gas and Water-technology, Riga Technical University	5	23	2	4	1	4	2	15	
25.	Institute of Electronics and Computer Science	5	22	2	4	2	7	1	11	
26.	Distance Education Study Centre, RTU	5	21	3	4	2	8	0	9	
27.	Institute of Biomaterials and Biomechanics, Riga Technical University	5	16	3	4	0	3	2	9	

28	Information Technology Institute, RTU	5	14	2	2	2	7	1	5
29	MARITIME ADMINISTRATION OF LATVIA-VA/S LATVIJAS JURAS ADMINISTRACIJA 2.gr.	5	7	0	0	0	0	5	5
30.	Institute of Applied Computer Systems, RTU (FCSIT)	4	30	0	0	3	10	1	20
31	Institute of Biology, University of Latvia	4	19	4	9	0	2	0	8
32- 33	Latvian Fish Resources Agency (LATFRA) -2010.g.apvien. ar PVD = <b>BIOR</b>	4	11	1	5	2	5	1	1
32- 33	Public Health Agency (Sabiedrības veselības aģentūra)	4	11	1	8	2	2	1	1
34	Institute of Aviation, RTU	4	9	0	3	1	1	3	5
35.	Ventspils International Radio Astronomy Center, Ventspils University College	4	6	0	0	2	2	2	4
36.	Institute of Microbiology and Biotechnology, University of Latvia	3	38	2	16	1	10	0	12
37.	<b>Transport and Telecommunication Institute</b> (private)	3	22	0	0	0	4	3	18
38.	Institute of Industrial Electronics and Electrotechnics, Riga Technical University	3	15	0	1	2	3	1	11
39.	Pures Darzkopības izmēģinājumu stacija AS (Private)	3	11	0	0	0	4	3	7
39- 40.	Institute for Environmental Science and Management, LU.	3	10	1	4	1	3	1	3
39- 40	University of Latvia, EVF, Centre for European and Transition Studies	3	10	1	1	2	7	0	2
42- 43.	Center for Gender Studies, University of Latvia,	3	9	2	3	1	3	0	3
42. - 43.	<b>Latvijas Infektoloģijas centrs- VA</b> +State Agency of Tuberculosis and Lung Diseases - 2009.g.pievien. LIC	3	8	0	2	1	3	2	3
44.	Institute of Silicat Materials, Riga Technical University	3	8	2	3	1	1	0	4
45	Laser centre, LU FMF	3	5	0	0	0	0	3	5
46.	Institute of Polymer Materials, RTU	2	18	0	0	1	7	1	11
47	Baltic Institute of Social Sciences (private)	2	17	0	5	2	6	0	5
48- 49.	<i>Sociotehniskū Sistēmu Inženierijas institūts-Vidzemes Augstskolas aģentūra</i>	2	14	0	0	0	0	2	14
48. 49	Pauls Stradins Clinical University Hospital	2	14	1	5	0	6	1	3
50	Research Institute of Biotechnology and Veterinary Medicine "Sigrā", LLU	2	13	0	0	1	7	1	6
51- 53	Institute of Mechanics, Riga Technical University	2	9	1	3	0	0	1	6
51- 53	Institute of Radioelectronics, Riga Technical University	2	9	0	0	1	7	1	2
51- 53	Advanced Social And Political Research Institute, Univ.Latvia	2	9	0	0	0	0	2	9
54	State Priekuli Plant Breeding Institute	2	8	0	1	1	2	1	5
55	National Library of Latvia	2	7	0	1	2	3	0	3
56	Latvian State Centre for Plant Protection	2	4	2	3	0	1	0	0
57	Institute of Biomedical Engineering and Nanotechnologies, RTU	1	10	0	0	1	2	0	8

58	A.Kirhenshtein Institute of Microbiology and Virology, Riga Stradins University	1	9	0	0	0	4	1	5	
59	Ventspils High Technology Park	1	5	0	0	0	0	1	5	
60	Institute of Engineering Mathematics, Faculty of Computer Science and Information Technology, RTU,	1	5	0	0	0	0	1	5	
61.	Institute of Technical Physics, RTU	1	5	0	0	0	2	1	3	
62	State Stende Cereals Breeding Institute	1	5	0	0	1	2	0	3	
63-6	Vides Projekti, VSIA	1	4	0	1	0	1	1	2	
63-66	Healhs Economy Center	1	4	0	1	1	2	0	1	
63-66	Latvian Institute of International Affairs	1	4	0	1	1	3	0	0	
63-66.	Riga Business School (RBS),	1	4	0	1	1	3	0	0	
67-68	CENTRAL STATISTICAL BUREAU OF LATVIA / LATVIJAS CENTRALA STATISTIKAS KOMITEJA	1	3	1	2	0	0	0	1	
67-68	Latvia Forensic Science Burea	1	3	1	1	0	1	0	1	
69	Institute of Building Production, RTU	1	2	0	0	1	1	0	1	
70	Latvia Technology Park (RTU)	0	14	0	10	0	0	0	4	
71	State Horticultural Plant Breeding Institute	0	8	0	1	0	3	0	4	
72	Institute of European Studies-	0	6	0	0	0	0	0	6	
73	Transportmaš nu Tehnolo iju Instit ts, RTU	0	6	0	0	0	0	0	6	
74	Institute of Economics Ltd., Latvian Academy of Sciences	0	6	0	2	0	2	0	2	
75	Oncological Center of Latvia (LOC)	0	5	0	1	0	4	0	0	
76	AKADEMISK HISTOLO IJAS LABORATORIJA SIA (private)	0	4	0	0	0	1	0	3	
77	MeKA - Meža un koksnes produktu p tniec bas un att st bas instit ts	0	3	0	0	0	1	0	2	
78.	The institute of Latvian language	0	3	0	0	0	0	0	3	
79	R gas Austrumu kl nisk universit tes slimn ca, pie MVU (private)	0	2	0	0	0	0	0	2	
80	Vaivari National Rehabilitation Centre	0	2	0	0	0	1	0	1	
81	Latvian Institute of Cardiology, LU	0	2	0	0	0	0	0	2	
82	Latvian State Medical Genetics Centre and St.Children's Hospital "Gai ezers"	0	2	0	1	0	1	0	0	
83	Digestive diseases centre GASTRO(private)	0	2	0	1	0	1	0	0	
84	Latvian Transplantation Center	0	1	0	0	0	0	0	1	
85	VALSTS IZGL T BAS SATURA CENTRS	0	1	0	0	0	0	0	1	
86	Valsts valodas a ent ra	0	1	0	0	0	1	0	0	
87	Baltic International Centre of Human Education Cooperation for Peace	0	1	0	1	0	0	0	0	
88	National Botanic Garden of Latvia	0	1	0	1	0	0	0	0	
89	Neuroangiological Centre, Clinical Hospital "Gailezers"	0	1	0	1	0	0	0	0	
	<b>TOTAL participants:</b>	<b>466</b>	<b>1576</b>	<b>114</b>	<b>335</b>	<b>120</b>	<b>484</b>	<b>175</b>	<b>652</b>	<b>38</b>

K redzams no tabulas 5, Latvijas zin tnieki no 89 zin tnes strukt r m ir apliecin juši savu var šanu un atpaz stam bu Eiropas Vienot Zin tnes telp . Šaj sarakst ir vismaz 60 zin tnes instit ti un citas zin tnes strukt ras, kur m ir pieredze projektu izpild un kuras ir vair kk rt aicin tas projektu pieteikumu konsorcijs. Turkl t ir j atz m , ka šaj sarakst nav iek autas profesoru grupas no daž d m universit t m un to fakult t m, kas ar ir m in juši start t ietvara programmu konkursos. Pieteikumu skaits sniedzas p ri simtam bet sekm go projektu skaits zem 20.

Kopum Tabul 5 min tie fakti apliecina, ka zin tnes saime ir saglab jusi pietiekoši stipru pamatni, kas aizvien v l var pav rt ce u Latvijas zin tnes potenci la izaugsmei, ja tiks pie emti pareizie l mumi. T.i ir pietiekoši laba un starptautiskos konkursos apliecin ta zin tnisko grupu kvalit te un ar zin tniskai darb bai vajadz g intelektu l vide, lai grupas un instit ti var tu augt skaitliski piesaistot zin tniekus Latvij , repatri jot uz rzem m aizbraukušos un rekrut jot rzemju zin tniekus m su laboratorij s. Ka zin ms „per capita” zin tnieku skaits valst gandr z 3 reizes atpaliek no vid jiem r d t jiem ES un ir vismaz 5 reizes maz ks nek Somij

Diemž l m su mazo un vid jo uz mumu (MVU) starts FP7 ir visai pietic gs. Tabul 6 ir uzskait tu MVU, kuriem ir sekm jies FP7 un ar iepriekš j s programm s. Šaj sarakst ir tikai 31 uz mums. Tabul 7 ir MVU saraksts, kuri ir tikuši intens vi piepras ti FP7 projektu konsorcijiem, bet l dz finans tiem projektiem nav tikts. Iepriecina tas, ka sarakstos ir vismaz 20 oti izcili MVU. Ak tais zin tnieku tr kums valst ir probl ma ar priekš latvijas industrijas un MVU, jo nav iesp jams rekrut t augst k s kvalifik cijas person lu. .

Kopum FP 7 konkursos ir start juši apm ram 100 uz mumi

**Tabula 6. MVU saraksts, kuri ir bijuši sekm gi FP7**

<b>Rank</b>	<b>MVU, kam ir projekti IP7</b>	<b>TOTAL</b>	<b>TOTAL</b>	<b>FP5</b>	<b>FP5</b>	<b>FP6</b>	<b>FP6</b>	<b>FP7</b>	<b>FP7</b>
1.	EKODOMA SIA	9	17	6	7	2	6	1	4
2.	Tilde SIA	7	42	1	10	2	10	4	31
3.	Plazma, Keramika, Tehnolo ģija SIA-Plasma & Ceramic Technologies Ltd.	5	33	2	7	2	17	1	9
4.	Let-Comm SIA	3	10	2	3	0	6	1	1
5.	Ritols SIA	3	16	1	2	0	6	2	8
6.	Asla Biotech SIA	3	22	0	0	2	15	1	7
7.	Latvian Intelligent Systems SIA	2	11	1	1	1	9	0	1
8.	Micro Dators Ltd.	2	8	0	0	0	0	2	8
9.	Panzer Ltd.	2	4	0	0	0	0	2	4
10.	Biotehniskais centrs A/S- Biotechnical Center, JSC	1	10	1	3	0	4	0	3
11	LATGALES MAIZNICA SIA	1	6	0	0	1	3	0	3
12	Biolat A/S	1	5	0	1	1	3	0	1
13	Grand Synthesis Latvia Ltd	1	4	0	0	0	0	1	4
14.	Vides Projekti, VSIA- pie MVU	1	4	0	1	0	1	1	2
15	GroGlass SIA	1	3	0	0	0	0	1	3
18.	Cube-Media SIA	1	2	0	0	0	0	1	2
19	Latvijas Finieris A/S	1	2	0	0	0	0	1	2
20	Skan Tooling Ltd	1	2	0	0	0	0	1	2
23	Arctic Fisheries Ltd.	1	1	0	0	0	0	1	1
24	Embedded Systems SIA	1	1	0	0	0	0	1	1
25.	Integritum SIA	1	1	0	0	0	0	1	1
26.	Kalnciema iela, SIA	1	1	0	0	0	0	1	1
27.	hanzas Elektronika, SIA	1	1	0	0	0	0	1	1



28.	Norplast SIA	1	1	0	0	0	0	1	1
29.	REGULA BALTIJA, SIA	1	1	0	0	0	0	1	1
30	ROTOPLAST SIA	1	1	0	0	0	0	1	1
31	<b>INZENIERBUVE LTD</b>	1	1	0	0	0	0	1	1
32	Ugale Organbuilding Workshop SIA	1	3	0	0	1	1	0	2
32	Ellat, SIA zin. tn. ražošanas apvienība	1	3	1	1	0	1	0	1
32	Hanzas Elektronika, SIA	1	2	0	0	1	1	0	1
35	KONTO Ltd.	1	2	0	0	1	1	0	1
KOP (sekmīgi):		<b>57</b>	<b>218</b>	<b>15</b>	<b>36</b>	<b>13</b>	<b>83</b>	<b>29</b>	<b>108</b>

**Tabula 7. MVU saraksts, kuri ir bijuši iesaistīti pieprasīti FP7 projektu konsorcijs, bet pagaidām nav veicies ar finansējumu.**

Nav sekmīgu projektu, bet ir iesaistīti konsorcijs:		TOTAL	TOTAL	FP5	FP5	FP6	FP6	FP7	FP7
1.	Baltic Open Solutions Center BOSC	0	15	0	0	0	0	0	15
2.	Data Pro Ltd. (Data Pro Grupa Ltd.)	0	12	0	0	0	1	0	11
3.	Baltic Scientific Instruments Ltd (Bruker Baltic SIA)	0	12	0	3	0	3	0	6
4.	DATA MEDIA GROUP SIA (DMG)	0	7	0	0	0	4	0	3
5.	EKOTRA SIA	0	6	0	0	0	1	0	5
6.	Baltijas Gumijas Fabrika A/S	0	6	0	0	0	2	0	4
7.	Datorzinību Centrs JSC	0	5	0	0	0	0	0	5
8.	ABC software, SIA	0	4	0	0	0	0	0	4
9.	<b>AKADEMISKĀ HISTOLOĀĻĀS LABORATORIJA SIA -</b>	0	4	0	0	0	1	0	3
10	Elva-1 SIA	0	4	0	1	0	0	0	3
11	Integris Ltd	0	4	0	0	0	1	0	3
12	Kamri, SIA	0	4	0	0	0	3	0	1
13.	ZAAO SYSTEMS SIA-North Vidzeme Waste Management Organisation	0	4	0	0	0	3	0	1
14	<b>DUNDCENTRS, SIA</b>	0	6	0	0	0	0	0	6
15.	NanoBaltic Technologies Ltd.,	0	3	0	0	0	0	0	3
16	Primekss SIA	0	3	0	0	0	0	0	3
17	SCRUPLES SIA	0	3	0	0	0	0	0	3
18.	Vollers-Rīga SIA	0	3	0	0	0	0	0	3
19	z/s Kurzemnieki	0	3	0	0	0	0	0	3
20	MeKA -Meza un koksnes produktu ražošanas un attīstības institūts, SIA	0	3	0	0	0	1	0	2
21	Neomat CO JSC	0	3	0	1	0	0	0	2
22	Hard & Soft Ltd.	0	3	0	0	0	2	0	1
23.	VENTEKO Ltd	0	3	0	1	0	1	0	1

Tāpat tabulās 8-26 ir dota statistika par Latvijas sasniegumiem atsevišķos FP7 sadaļos.

Tievisur navpietiētiFP7 dati. Nauda grāmatvediski ir uzskaitīta līdz pat šim laim, bet lieluma precizitātevidēji ir plus-mnus 1-2%.

Tabulas un statistika r da, ka Latvij ir konkur tsp j ga zin tnes kapacit te oti plaš zinat u un tehnolo iju spekt .

**Tabula 8 Health, aktu li uz 29/11/2013**

IP7	Kop	2007	2008	2009	2010	2011	2012	2013
<b>Kop jais iesniegto projektu skaits</b>	<b>68</b>	<b>35</b>	<b>7</b>	<b>8</b>	<b>3</b>	<b>3</b>	<b>6</b>	<b>6</b>
<b>Atbalst mo (Retained) projektu skaits</b>	<b>16</b>	<b>7</b>	<b>0</b>	<b>4</b>	<b>0</b>	<b>1</b>	<b>2</b>	<b>2</b>
t.sk. CSA-CA	7 3	4 2		3 1				
t.sk. CP-IP	15 3	10 2	2	2 1			1	
t.sk. CP-FP	35 9	14 2	3	3 2	1	3 1	5 2	6 2
t.sk. CSA-SA	5 1	5 1						
t.sk. CP-TP	1 0	1						
t.sk. CP-SICA	2 0	1			1			
t.sk. CP	3 0		2		1			
<b>Sekm ba</b>	<b>24%</b>	<b>20%</b>	<b>0%</b>	<b>50%</b>	<b>0%</b>	<b>33%</b>	<b>33%</b>	<b>33%</b>
Projektu skaits rezerves sarakst (reserve list)	4	2	1					1
Slieksni p rsniegušo (Above threshold) projektu skaits	8	5	1	1	1			
<b>Kop jais Latvijas dal bnieku skaits</b>	<b>79</b>	<b>42</b>	<b>8</b>	<b>9</b>	<b>4</b>	<b>4</b>	<b>6</b>	<b>6</b>
t.sk. atbalst mie	<b>17</b>	<b>8</b>		<b>4</b>		<b>1</b>	<b>2</b>	<b>2</b>
<b>Kop jais sagaid mais finans jums, €</b>	<b>2 678 296</b>	<b>607 608</b>		<b>520 177</b>		<b>48 800</b>	<b>934 185</b>	<b>567 526</b>
<b>Kop jais pras tais finans jums, €</b>	<b>32320667</b>	<b>10766265</b>	<b>1934235</b>	<b>2036925</b>	<b>1090445</b>	<b>651632</b>	<b>13545447</b>	<b>2295718</b>

**Tabula 9 . Food, Agriculture and Fisheries, and Biotechnology, aktu li uz 29/11/2013**

IP7	Kop	2007	2008	2009	2010	2011	2013
<b>Kop jais iesniegto projektu skaits</b>	<b>88</b>	<b>11</b>	<b>10</b>	<b>9</b>	<b>16</b>	<b>22</b>	<b>20</b>
<b>Atbalst mo (Retained) projektu skaits</b>	<b>16</b>	<b>4</b>	<b>1</b>	<b>3</b>	<b>1</b>	<b>5</b>	<b>2</b>
t.sk. CP-FP	26 5	4 1	2	5 1	11 1	2 1	2 1
t.sk. CSA-SA	7 3	3 2		1 1		1	2
t.sk. CP-IP	13 2	4 1	3	1	3	1 1	1
t.sk. CSA-CA	6 1		4 1		2		
t.sk. CP-SICA	2 0		1	1			
t.sk. CP	11 1			1 1		7	3
t.sk. CP-TP	23 4					11 3	12 1
<b>Sekm ba</b>	<b>18%</b>	<b>36%</b>	<b>10%</b>	<b>33%</b>	<b>6%</b>	<b>23%</b>	<b>10%</b>
Projektu skaits rezerves sarakst (reserve list)	24		6	1	5	8	4
Slieksni p rsniegušo (Above threshold) projektu skaits	2				2		
Neatbilst noteikumiem (Not eligible)	3	3					

<b>Kop jais Latvijas dal bnieku skaits</b>	<b>122</b>	<b>13</b>	<b>12</b>	<b>9</b>	<b>18</b>	<b>33</b>	<b>37</b>
<b>t.sk. atbalst mie</b>	<b>22</b>	<b>5</b>	<b>1</b>	<b>3</b>	<b>1</b>	<b>7</b>	<b>5</b>
<b>Kop jais sagaid mais finans jums, €</b>	<b>3 141 772</b>	<b>542 856</b>	<b>23 540</b>	<b>610 067</b>	<b>247 816</b>	<b>434 859</b>	<b>1282634</b>
<b>Kop jais pras tais finans jums, €</b>	<b>25679815</b>	<b>3203510</b>	<b>2285354</b>	<b>1807672</b>	<b>3870757</b>	<b>5772137</b>	<b>8740385</b>

**Tabula 10 . Information and Communication Technologies, aktu li uz 29/11/2013**

IP7	Kop	2007	2008	2009	2010	2011	2012	2013
<b>Kop jais iesniegto projektu skaits</b>	<b>174</b>	<b>29</b>	<b>12</b>	<b>33</b>	<b>12</b>	<b>25</b>	<b>29</b>	<b>34</b>
<b>Atbalst mo (Retained) projektu skaits</b>	<b>19</b>	<b>1</b>	<b>2</b>	<b>4</b>	<b>1</b>	<b>4</b>	<b>3</b>	<b>4</b>
t.sk. CP-IP	21	2	6		3	1	2	
t.sk. STREP	132	9	21	1	11	1	27	2
t.sk. CSA-CA	8	4	2		1	1	2	1
t.sk. CSA-SA	3	1			1			2
t.sk. CP-FP	2	1				1		1
t.sk. CSA-ERA+	1	1					1	1
t.sk. CP-CSA	2	0					2	
t.sk. STREP-FET	1	1					1	1
t.sk. CP	4	0				4		
<b>Sekm ba</b>	<b>11%</b>	<b>3%</b>	<b>17%</b>	<b>12%</b>	<b>8%</b>	<b>16%</b>	<b>10%</b>	<b>12%</b>
Projektu skaits rezerves sarakst (reserve list)	2	1						1
Sliksni p rsniegušo (Above threshold) projektu skaits	31	7	1	9	6	3	3	2
Neatbilst noteikumiem (Not eligible)	6					5		1
<b>Kop jais Latvijas dal bnieku skaits</b>	<b>211</b>	<b>34</b>	<b>12</b>	<b>37</b>	<b>17</b>	<b>28</b>	<b>42</b>	<b>41</b>
<b>t.sk. atbalst mie</b>	<b>20</b>	<b>1</b>	<b>2</b>	<b>5</b>	<b>1</b>	<b>4</b>	<b>3</b>	<b>4</b>
<b>Kop jais sagaid mais finans jums, €</b>	<b>4 143 655</b>	<b>159 519</b>	<b>231 784</b>	<b>835 870</b>	<b>404 400</b>	<b>1179124</b>	<b>739 347</b>	<b>593 611</b>
<b>Kop jais pras tais finans jums, €</b>	<b>44933208</b>	<b>7157632</b>	<b>1848630</b>	<b>7212363</b>	<b>3536036</b>	<b>7430481</b>	<b>10549053</b>	<b>7199013</b>

**Tabula 11 . Nanosciences, Nanotechnologies, Materials and new Production Technologies, aktu li uz 29/11/2013**

IP7	Kop	2007	2008	2009	2010	2011	2012
<b>Kop jais iesniegto projektu skaits</b>	<b>62</b>	<b>17</b>	<b>10</b>	<b>6</b>	<b>8</b>	<b>10</b>	<b>11</b>
<b>Atbalst mo (Retained) projektu skaits</b>	<b>11</b>	<b>0</b>	<b>4</b>	<b>1</b>	<b>1</b>	<b>3</b>	<b>2</b>

t.sk. CSA-CA	7	3	1	4	2				2	1		
t.sk. CP-TP	5	2	1						2	1	2	1
t.sk. CP-IP	16	2	5			2		3	1	5	1	1
t.sk. CP-FP	25	3	10	5	1	3	1		1		6	1
t.sk. CSA-ERA+	1	1		1	1							
t.sk. CSA-SA	2	0				1					1	
t.sk. CP	6	0						5				1
<b>Sekm ba</b>	<b>18%</b>	<b>0%</b>	<b>40%</b>	<b>17%</b>	<b>13%</b>	<b>30%</b>	<b>18%</b>					
Projektu skaits rezerves sarakst (reserve list)	0											
Slieksni p rsniegušo (Above threshold) projektu skaits	1		1									
<b>Kop jais Latvijas dal bnieku skaits</b>	<b>74</b>	<b>21</b>	<b>14</b>	<b>6</b>	<b>9</b>	<b>11</b>	<b>13</b>					
t.sk. atbalst mie	14		5	1	2	4	2					
<b>Kop jais sagaid mais finans jums, €</b>	<b>2 123 103</b>		<b>435 545</b>	<b>144 720</b>	<b>379 200</b>	<b>516 402</b>	<b>647 236</b>					
<b>Kop jais pras tais finans jums, €</b>	<b>72059951</b>	<b>10792040</b>	<b>4402225</b>	<b>24919580</b>	<b>12834973</b>	<b>13001712</b>	<b>6109421</b>					

Tabula 12. Energy, aktu li uz 29/11/2013

IP7	Kop	2007	2008	2009	2010	2011	2012	2013
<b>Kop jais iesniegto projektu skaits</b>	<b>30</b>	<b>15</b>	<b>4</b>	<b>3</b>	<b>2</b>	<b>3</b>	<b>2</b>	<b>1</b>
<b>Atbalst mo (Retained) projektu skaits</b>	<b>13</b>	<b>4</b>	<b>3</b>	<b>1</b>	<b>1</b>	<b>1</b>	<b>2</b>	<b>1</b>
t.sk. CP-IP	1 1	1 1						
t.sk. CP-FP	5 1	5 1						
t.sk. CSA-SA	2 0	2						
t.sk. CP	14 5	6 1	2 1	2 1	1	1	2 2	
t.sk. CSA-CA	7 5	1 1	2 2	1	1 1	2 1		
t.sk. CP-CSA	1 1							1 1
<b>Sekm ba</b>	<b>43%</b>	<b>27%</b>	<b>75%</b>	<b>33%</b>	<b>50%</b>	<b>33%</b>	<b>100%</b>	<b>100%</b>
Projektu skaits rezerves sarakst (reserve list)	3	1	1	1				
Slieksni p rsniegušo (Above threshold) projektu skaits	2	2						
<b>Kop jais Latvijas dal bnieku skaits</b>	<b>34</b>	<b>16</b>	<b>5</b>	<b>3</b>	<b>2</b>	<b>5</b>	<b>2</b>	<b>1</b>
t.sk. atbalst mie	16	4	4	1	1	3	2	1
<b>Kop jais sagaid mais finans jums, €</b>	<b>1767176</b>	<b>375 304</b>	<b>170 061</b>	<b>125 000</b>	<b>49 241</b>	<b>482 592</b>	<b>357 668</b>	<b>207 310</b>
<b>Kop jais pras tais finans jums, €</b>	<b>5157450</b>	<b>2477304</b>	<b>388387</b>	<b>367156</b>	<b>65500</b>	<b>1294125</b>	<b>357668</b>	<b>207310</b>

**Tabula 13. Environment (including Climate Change),  
aktu li uz 29/11/2013**

IP7	Kop	2007	2008	2009	2010	2011	2012	2013
<b>Kop jais iesniegto projektu skaits</b>	<b>60</b>	<b>15</b>	<b>6</b>	<b>7</b>	<b>14</b>	<b>4</b>	<b>2</b>	<b>12</b>
<b>Atbalst mo (Retained) projektu skaits</b>	<b>11</b>	<b>3</b>	<b>1</b>	<b>1</b>	<b>5</b>	<b>0</b>	<b>0</b>	<b>1</b>
t.sk. CP-IP	9	1	4	2	2	1		
t.sk. CP-FP	17	2	7	1	3	4	1	
t.sk. CSA-CA	8	5	2	1	1	5	3	
t.sk. CSA-SA	4	1	2	1		2		
t.sk. BSG-CSO	1	0			1			
t.sk. CP	19	1			1		4	2
t.sk. CP-IP-SICA	1	1				1	1	
t.sk. CP-SICA	1	0				1		
<b>Sekm ba</b>	<b>18%</b>	<b>20%</b>	<b>17%</b>	<b>14%</b>	<b>36%</b>	<b>0%</b>	<b>0%</b>	<b>8%</b>
Projektu skaits rezerves sarakst (reserve list)	0							
Slieksni p rsniegušo (Above threshold) projektu skaits	15	7			3	3		2
Neatbilst noteikumiem (Not eligible)	3			1		2		
<b>Kop jais Latvijas dal bnieku skaits</b>	<b>76</b>	<b>20</b>	<b>7</b>	<b>8</b>	<b>16</b>	<b>6</b>	<b>2</b>	<b>17</b>
t.sk. atbalst mie	<b>12</b>	<b>3</b>	<b>1</b>	<b>1</b>	<b>6</b>			<b>1</b>
<b>Kop jais sagaid mais finans jums, €</b>	<b>747 032</b>	<b>191 932</b>	<b>32 056</b>	<b>103 328</b>	<b>262 756</b>			<b>156 960</b>
<b>Kop jais pras tais finans jums, €</b>	<b>20831461</b>	<b>3575743</b>	<b>801588</b>	<b>1550983</b>	<b>1602195</b>	<b>8808781</b>	<b>1344068</b>	<b>3148103</b>

**Tabula 14. Environment (including Climate Change),  
aktu li uz 29/11/2013**

IP7	Kop	2007	2008	2009	2010	2011	2012	2013
<b>Kop jais iesniegto projektu skaits</b>	<b>61</b>	<b>13</b>	<b>19</b>	<b>2</b>	<b>10</b>	<b>9</b>	<b>7</b>	<b>1</b>
<b>Atbalst mo (Retained) projektu skaits</b>	<b>14</b>	<b>2</b>	<b>3</b>	<b>1</b>	<b>1</b>	<b>4</b>	<b>2</b>	<b>1</b>
t.sk. CP-FP	38	7	8	1	13			
t.sk. CSA-SA	9	3	1		4	2		
t.sk. CP-IP	4	0	2	1				
t.sk. CSA-CA	3	1	2	1				
t.sk. CP	6	3		1	1	2	1	2
t.sk. CP-SICA	1	0				1		
<b>Sekm ba</b>	<b>23%</b>	<b>15%</b>	<b>16%</b>	<b>50%</b>	<b>10%</b>	<b>44%</b>	<b>29%</b>	<b>100%</b>
Projektu skaits rezerves sarakst (reserve list)	4		1	2		1		
Slieksni p rsniegušo (Above threshold) projektu skaits	14	3	7			3	1	

threshold) projektu skaits									
Neatbilst noteikumiem (Not eligible)	1		1						
<b>Kop jais Latvijas dal bnieku skaits</b>	<b>67</b>	<b>16</b>	<b>20</b>	<b>2</b>	<b>10</b>	<b>10</b>	<b>8</b>	<b>1</b>	
t.sk. atbalst mie	<b>14</b>	<b>2</b>	<b>3</b>	<b>1</b>	<b>1</b>	<b>4</b>	<b>2</b>	<b>1</b>	
<b>Kop jais sagaid mais finans jums, €</b>	<b>1 574 366</b>	<b>377 413</b>	<b>304 821</b>	<b>18 816</b>	<b>55 858</b>	<b>441 953</b>	<b>129 100</b>	<b>246 405</b>	
<b>Kop jais pras tais finans jums, €</b>	<b>13711424</b>	<b>4830833</b>	<b>2790493</b>	<b>366924</b>	<b>1180999</b>	<b>1954223</b>	<b>2341547</b>	<b>246405</b>	

**Tabula 15. Socio-economic sciences and Humanities, aktu li uz 29/11/2013**

IP7	Kop	2007	2009	2010	2011	2012	2013					
Kop jais iesniegto projektu skaits	<b>114</b>	<b>37</b>	<b>11</b>	<b>12</b>	<b>12</b>	<b>25</b>	<b>17</b>					
Atbalst mo (Retained) projektu skaits	<b>10</b>	<b>4</b>	<b>1</b>	<b>1</b>	<b>1</b>	<b>1</b>	<b>2</b>					
t.sk. CP-FP	72	3	31	3	8	6	9	10	8			
t.sk. CSA-CA	2	1	1	1				1				
t.sk. CP-IP	28	3	5		5	1	3	1	9	6	1	
t.sk. CP-SICA	6	0			1	1			3	1		
t.sk. CSA-SA	6	3			2	1			2	1	2	1
<b>Sekm ba</b>	<b>9%</b>	<b>11%</b>	<b>9%</b>	<b>8%</b>	<b>8%</b>	<b>4%</b>	<b>12%</b>					
Projektu skaits rezerves sarakst (reserve list)	4	1	1				1	1				
Slieksni p rsniegušo (Above threshold) projektu skaits	33	12	3	3	3	9	3					
Neatbilst noteikumiem (Not eligible)	11	5		2	2	2						
<b>Kop jais Latvijas dal bnieku skaits</b>	<b>121</b>	<b>38</b>	<b>13</b>	<b>14</b>	<b>13</b>	<b>26</b>	<b>17</b>					
t.sk. atbalst mie	<b>10</b>	<b>4</b>	<b>1</b>	<b>1</b>	<b>1</b>	<b>1</b>	<b>2</b>					
<b>Kop jais sagaid mais finans jums, €</b>	<b>815 002</b>	<b>212 621</b>	<b>24 717</b>	<b>290 254</b>	<b>71 000</b>	<b>42 773</b>	<b>173 637</b>					
<b>Kop jais pras tais finans jums, €</b>	<b>17772144</b>	<b>4297516</b>	<b>1409707</b>	<b>1978638</b>	<b>2470088</b>	<b>4378820</b>	<b>3237375</b>					

**Tabula 16. Space, aktu li uz 29/11/2013**

IP7	Kop	2007	2008	2010	2011	2012	2013			
Kop jais iesniegto projektu skaits	<b>17</b>	<b>2</b>	<b>3</b>	<b>5</b>	<b>2</b>	<b>4</b>	<b>1</b>			
Atbalst mo (Retained) projektu skaits	<b>7</b>	<b>2</b>	<b>1</b>	<b>3</b>	<b>1</b>	<b>0</b>	<b>0</b>			
t.sk. CP	1	1	1	1						
t.sk. CSA-CA	2	2	1	1						
t.sk. CSA-SA	3	1		3	1					
t.sk. CP-FP	10	2			3	1	2	1	4	1
t.sk. CP-CSA	1	1			1	1				
<b>Sekm ba</b>	<b>41%</b>	<b>100%</b>	<b>33%</b>	<b>60%</b>	<b>50%</b>	<b>0%</b>	<b>0%</b>			
Projektu skaits rezerves sarakst (reserve list)	2		2							

list)							
Slieksni p rsniegušo (Above threshold) projektu skaits	3					2	1
<b>Kop jais Latvijas dal bnieku skaits</b>	<b>19</b>	<b>2</b>	<b>4</b>	<b>5</b>	<b>2</b>	<b>5</b>	<b>1</b>
t.sk. atbalst mie	7	2	1	3	1		
<b>Kop jais sagaid mais finans jums, €</b>	<b>987 240</b>	<b>86 986</b>	<b>63 301</b>	<b>209 933</b>	<b>627 020</b>		
<b>Kop jais pras tais finans jums, €</b>	<b>4099787</b>	<b>86986</b>	<b>413281</b>	<b>609302</b>	<b>1558520</b>	<b>1363163</b>	<b>68535</b>

**Tabula 17. Security, aktu li uz 29/11/2013**

IP7	Kop	2007	2008	2009	2010	2011	2012
<b>Kop jais iesniegto projektu skaits</b>	<b>47</b>	<b>9</b>	<b>7</b>	<b>5</b>	<b>9</b>	<b>8</b>	<b>9</b>
<b>Atbalst mo (Retained) projektu skaits</b>	<b>14</b>	<b>4</b>	<b>1</b>	<b>1</b>	<b>1</b>	<b>4</b>	<b>3</b>
t.sk. CP	16	3	5	2	7	1	4
t.sk. CSA-SA	5	1	1				2
t.sk. CSA-CA	6	5	2	2		1	1
t.sk. CP-FP	12	4	1			4	4
t.sk. CP-IP	7	1				2	1
t.sk. NoE	1	0				1	
<b>Sekm ba</b>	<b>30%</b>	<b>44%</b>	<b>14%</b>	<b>20%</b>	<b>11%</b>	<b>50%</b>	<b>33%</b>
Projektu skaits rezerves sarakst (reserve list)	4	1	1				2
Slieksni p rsniegušo (Above threshold) projektu skaits	10	1	2	2	1	4	
<b>Kop jais Latvijas dal bnieku skaits</b>	<b>56</b>	<b>10</b>	<b>9</b>	<b>7</b>	<b>11</b>	<b>8</b>	<b>11</b>
t.sk. atbalst mie	16	5	1	1	1	4	4
<b>Kop jais sagaid mais finans jums, €</b>	<b>1707262</b>	<b>639 272</b>	<b>216 800</b>	<b>52 504</b>	<b>64 600</b>	<b>306 314</b>	<b>427 772</b>
<b>Kop jais pras tais finans jums, €</b>	<b>7786459</b>	<b>1054363</b>	<b>1478315</b>	<b>1044315</b>	<b>1541082</b>	<b>773240</b>	<b>1895144</b>

**Tabula 18. Coordination of Research Activities ERA-NET, aktu li uz 29/11/2013**

IP7	Kop	2008	2009	2010	2011	2012	2013
<b>Kop jais iesniegto projektu skaits</b>	<b>18</b>	<b>3</b>	<b>2</b>	<b>3</b>	<b>3</b>	<b>3</b>	<b>4</b>
<b>Atbalst mo (Retained) projektu skaits</b>	<b>14</b>	<b>2</b>	<b>1</b>	<b>1</b>	<b>3</b>	<b>3</b>	<b>4</b>
t.sk. CSA-CA	14	11	2	2	1	3	1
t.sk. CSA-ERA+	4	3	1				
<b>Sekm ba</b>	<b>78%</b>	<b>67%</b>	<b>50%</b>	<b>33%</b>	<b>100%</b>	<b>100%</b>	<b>100%</b>
Projektu skaits rezerves sarakst (reserve list)	0						
Neatbilst noteikumiem (Not eligible)	2	1		1			
<b>Kop jais Latvijas dal bnieku skaits</b>	<b>20</b>	<b>3</b>	<b>3</b>	<b>3</b>	<b>3</b>	<b>4</b>	<b>4</b>

t.sk. atbalst mie	15	2	1	1	3	4	4
Kop jais sagaid mais finans jums, €	750 090	194 069	13 944	33 170	141 517	301 959	65 431
Kop jais pras tais finans jums, €	1072316	194069	219968	149372	141517	301959	65431

**Tabula 19. IDEAS, European Research Council (ERC)**  
aktu li uz **29/11/2013**

IP7	Kop	2007	2008	2009	2010	2011	2012	2013
Kop jais iesniegto projektu skaits	35	5	6	4	4	11	4	1
Atbalst mo (Retained) projektu skaits	2	0	1	0	0	0	1	0
t.sk. ERC-SG	18	0	5	2	2	7	1	1
t.sk. ERC-AG	17	2	4	1	2	4	3	1
<b>Sekm ba</b>	<b>6%</b>	<b>0%</b>	<b>17%</b>	<b>0%</b>	<b>0%</b>	<b>0%</b>	<b>25%</b>	<b>0%</b>
Projektu skaits rezerves sarakst (reserve list)	0							
Slieksni p rsniegušo (Above threshold) projektu skaits	1		1					
Kop jais Latvijas dal bnieku skaits	43	5	6	4	11	12	4	1
t.sk. atbalst mie	2		1				1	
Kop jais sagaid mais finans jums, €	1 360 980		0				1360980	
Kop jais pras tais finans jums, €	41726420	7981765	5902056	6485148	5733400	11564183	3401180	658688

**Tabula 20. PEOPLE**  
aktu li uz **29/11/2013**

IP7	Kop	2007	2008	2009	2010	2011	2012	2013
Kop jais iesniegto projektu skaits	121	17	17	18	10	11	34	14
Atbalst mo (Retained) projektu skaits	25	2	4	5	2	2	7	3
t.sk. CSA-SA	8	7	1	1	1	1	1	1
t.sk. MC-ERG	1	0	1					
t.sk. CSA-CA	2	0	2					
t.sk. MC-IAPP	8	0	1	1	2		1	2
t.sk. MC-ITN	47	4	7	10	2	7	1	
t.sk. MC-IRG	7	3	4	1	2	1	1	
t.sk. MC-IEF	7	0	1	2	1		1	2
t.sk. MC-IIF	8	0		1	1	2	1	3
t.sk. MC-IRSES	21	10			4	2	4	1
t.sk. MC-IOF	2	0			2			
t.sk. MC-CIG	10	1					4	1
<b>Sekm ba</b>	<b>21%</b>	<b>12%</b>	<b>24%</b>	<b>28%</b>	<b>20%</b>	<b>18%</b>	<b>21%</b>	<b>21%</b>
Projektu skaits rezerves sarakst	0							



(reserve list)									
Slieksni p rsniegušo (Above threshold) projektu skaits	39	7	6	6	1	4	11	4	
Neatbilst noteikumiem (Not eligible)	1	1							
<b>Kop jais Latvijas dal bnieku skaits</b>	<b>188</b>	<b>25</b>	<b>25</b>	<b>26</b>	<b>21</b>	<b>20</b>	<b>47</b>	<b>24</b>	
t.sk. atbalst mie	<b>85</b>	<b>10</b>	<b>12</b>	<b>12</b>	<b>11</b>	<b>11</b>	<b>16</b>	<b>13</b>	
Kop jais sagaid mais finans jums, €	2458259	162 730	616 050	659 740	89 300	178 500	617 800	134 139	
Kop jais pras tais finans jums, €	4428191	514826	1065915	1622032	89300	178500	823479	134139	

**Tabula 21. Research Infrastructures aktu li uz 29/11/2013**

IP7	Kop	2007	2008	2009	2010	2011	2013						
<b>Kop jais iesniegto projektu skaits</b>	<b>31</b>	<b>7</b>	<b>9</b>	<b>6</b>	<b>7</b>	<b>1</b>	<b>1</b>						
<b>Atbalst mo (Retained) projektu skaits</b>	<b>20</b>	<b>5</b>	<b>5</b>	<b>4</b>	<b>4</b>	<b>1</b>	<b>1</b>						
t.sk. CP-CSA-Infra	27	17	5	3	8	5	3	7	4	1	1	1	1
t.sk. CSA-CA	3	3	2	2			1	1					
t.sk. CSA-SA	1	0			1								
<b>Sekm ba</b>	<b>65%</b>	<b>71%</b>	<b>56%</b>	<b>67%</b>	<b>57%</b>	<b>100%</b>	<b>100%</b>						
Projektu skaits rezerves sarakst (reserve list)	0												
Slieksni p rsniegušo (Above threshold) projektu skaits	4	1	2			1							
<b>Kop jais Latvijas dal bnieku skaits</b>	<b>36</b>	<b>9</b>	<b>11</b>	<b>6</b>	<b>8</b>	<b>1</b>	<b>1</b>						
t.sk. atbalst mie	<b>24</b>	<b>6</b>	<b>7</b>	<b>4</b>	<b>5</b>	<b>1</b>	<b>1</b>						
Kop jais sagaid mais finans jums, €	1899616	587 006	633 869	312 389	183 743	47 561	135 048						
Kop jais pras tais finans jums, €	6092698	1587800	2507813	1206436	608040	47561	135048						

**Tabula 22. Research for SMEs aktu li uz 29/11/2013**

IP7	Kop	2007	2008	2009	2010	2011	2012	2013						
<b>Kop jais iesniegto projektu skaits</b>	<b>165</b>	<b>29</b>	<b>31</b>	<b>28</b>	<b>22</b>	<b>23</b>	<b>31</b>	<b>1</b>						
<b>Atbalst mo (Retained) projektu skaits</b>	<b>16</b>	<b>5</b>	<b>1</b>	<b>4</b>	<b>2</b>	<b>2</b>	<b>1</b>	<b>1</b>						
t.sk. BSG-SME-AG	73	6	7	1	31	1	14	2	7	7	1	7	1	
t.sk. BSG-SME	88	9	22	4			12	2	15	2	16	1	23	
t.sk. CSA-SA	3	1					2						1	1
t.sk. CP	1	0									1			
<b>Sekm ba</b>	<b>10%</b>	<b>17%</b>	<b>3%</b>	<b>14%</b>	<b>9%</b>	<b>9%</b>	<b>3%</b>	<b>100%</b>						
t.sk. CSA-SA	33%	0%	0%	0%	0%	0%	0%	100%						
Projektu skaits rezerves	3		1				2							

sarakst (reserve list)								
Sliksni p rsniegušo (Above threshold) projektu skaits	36	8	6	8	5	5	4	
Neatbilst noteikumiem (Not eligible)	6	2	1		1	1	1	
<b>Kop jais Latvijas dal bnieku skaits</b>	<b>241</b>	<b>45</b>	<b>51</b>	<b>40</b>	<b>29</b>	<b>31</b>	<b>44</b>	<b>1</b>
t.sk. atbalst mie	<b>18</b>	<b>7</b>	<b>1</b>	<b>4</b>	<b>2</b>	<b>2</b>	<b>1</b>	<b>1</b>
<b>Kop jais sagaid mais finans jums, €</b>	<b>2 298 231</b>	<b>1128046</b>	<b>89 961</b>	<b>335 236</b>	<b>251 631</b>	<b>308 832</b>	<b>153 495</b>	<b>31 030</b>
<b>Kop jais pras tais finans jums, €</b>	<b>32707911</b>	<b>5397583</b>	<b>6433994</b>	<b>6129748</b>	<b>4655529</b>	<b>4266824</b>	<b>5793203</b>	<b>31030</b>

**Tabula 23. Regions of Knowledge aktu li uz 29/11/2013**

IP7	Kop	2007	2008	2010	2012
<b>Kop jais iesniegto projektu skaits</b>	<b>20</b>	<b>7</b>	<b>2</b>	<b>2</b>	<b>9</b>
<b>Atbalst mo (Retained) projektu skaits</b>	<b>4</b>	<b>2</b>	<b>0</b>	<b>0</b>	<b>2</b>
t.sk. CSA-SA	8	1	6	1	2
t.sk. CSA-CA	12	3	1	1	2
<b>Sekm ba</b>	<b>20%</b>	<b>29%</b>	<b>0%</b>	<b>0%</b>	<b>22%</b>
Projektu skaits rezerves sarakst (reserve list)	1				1
Sliksni p rsniegušo (Above threshold) projektu skaits	1				1
Neatbilst noteikumiem (Not eligible)	2	1	1		
<b>Kop jais Latvijas dal bnieku skaits</b>	<b>32</b>	<b>9</b>	<b>3</b>	<b>4</b>	<b>16</b>
t.sk. atbalst mie	<b>6</b>	<b>2</b>			<b>4</b>
<b>Kop jais sagaid mais finans jums, €</b>	<b>507561</b>	<b>65766</b>			<b>441795</b>
<b>Kop jais pras tais finans jums, €</b>	<b>5043508</b>	<b>782954</b>	<b>161985</b>	<b>1047368</b>	<b>3051201</b>

**Tabula 24. Research Potential aktu li uz 29/11/2013**

IP7	Kop	2007	2008	2009	2010	2012
<b>Kop jais iesniegto projektu skaits</b>	<b>32</b>	<b>9</b>	<b>4</b>	<b>6</b>	<b>5</b>	<b>8</b>
<b>Atbalst mo (Retained) projektu skaits</b>	<b>6</b>	<b>3</b>	<b>0</b>	<b>0</b>	<b>1</b>	<b>2</b>
<b>SEKM BA</b>	<b>16%</b>	<b>33%</b>	<b>0%</b>	<b>0%</b>	<b>20%</b>	<b>25%</b>
Projektu skaits rezerves sarakst (reserve list)	3	1	1			1
Sliksni p rsniegušo (Above threshold) projektu skaits	12	2	1	3	3	3
<b>Kop jais Latvijas dal bnieku skaits</b>	<b>32</b>	<b>9</b>	<b>4</b>	<b>6</b>	<b>5</b>	<b>8</b>

t.sk. atbalst mie	6	3			1	2
Kop jais sagaid mais finans jums, €	12 681 043	2 170 613			3 752 997	6 757 433
Kop jais pras tais finans jums, €	59 133 822	6 765 660	3862351	10641457	13312860	24 551 494

**Tabula 25. Science in Society**  
aktu li uz **29/11/2013**

IP7	Kop	2007	2008	2009	2010	2011	2012	2013
Kop jais iesniegto projektu skaits	39	6	3	7	8	4	8	3
Atbalst mo ( <b>Retained</b> ) projektu skaits	7	3	0	0	2	0	2	0
t.sk. CSA-SA	33	6	4	2	3	6	7	2
t.sk. CSA-CA	3	1	2	1		1		
t.sk. CP-FP	3	0				1		1
<b>Sekm ba</b>	<b>18%</b>	<b>50%</b>	<b>0%</b>	<b>0%</b>	<b>25%</b>	<b>0%</b>	<b>25%</b>	<b>0%</b>
Projektu skaits rezerves sarakst ( <b>reserve list</b> )	3	2	1					
Slieksni p rsniegušo ( <b>Above threshold</b> ) projektu skaits	4	1		2	1			
Neatbilst noteikumiem ( <b>Not eligible</b> )	1			1				
Kop jais Latvijas dal bnieku skaits	41	8	3	7	8	4	8	3
t.sk. atbalst mie	9	5			2		2	
Kop jais sagaid mais finans jums, €	489228	161 924			119 840		207 464	
Kop jais pras tais finans jums, €	3300739	262155	170545	599183	774026	365413	664728	464689

**Tabula 26. Coherent development of research policies**  
aktu li uz **29/11/2013**

IP7	2008
Kop jais iesniegto projektu skaits	3
Atbalst mo ( <b>Retained</b> ) projektu skaits	2
t.sk. CSA-CA	3
<b>Sekm ba</b>	<b>67%</b>
Projektu skaits rezerves sarakst ( <b>reserve list</b> )	
Slieksni p rsniegušo ( <b>Above threshold</b> ) projektu skaits	
Kop jais Latvijas dal bnieku skaits	3
t.sk. atbalst mie	2
Kop jais sagaid mais finans jums, €	104 806
Kop jais pras tais finans jums, €	149922

**Tabula 27. Activities of International Cooperation  
aktu li uz 29/11/2013**

IP7	Kop	2007	2008	2009	2010	2011	2012
<b>Kop jais iesniegto projektu skaits</b>	<b>8</b>	<b>1</b>	<b>1</b>	<b>1</b>	<b>1</b>	<b>1</b>	<b>3</b>
<b>Atbalst mo (Retained) projektu skaits</b>	<b>1</b>	<b>0</b>	<b>0</b>	<b>0</b>	<b>0</b>	<b>0</b>	<b>1</b>
t.sk. CSA-SA	5	0	1	1	1	1	1
t.sk. CSA-CA	2	0	1				1
t.sk. CSA-ERA+	1	1					1
<b>Sekm ba</b>	<b>13%</b>	<b>0%</b>	<b>0%</b>	<b>0%</b>	<b>0%</b>	<b>0%</b>	<b>33%</b>
Projektu skaits rezerves sarakst (reserve list)	0						
Slieksni p rsniegušo (Above threshold) projektu skaits	2	1		1			
Neatbilst noteikumiem (Not eligible)	2		1				1
<b>Kop jais Latvijas dal bnieku skaits</b>	<b>8</b>	<b>1</b>	<b>1</b>	<b>1</b>	<b>1</b>	<b>1</b>	<b>3</b>
t.sk. atbalst mie	<b>1</b>						<b>1</b>
<b>Kop jais sagaid mais finans jums, €</b>	<b>0</b>						<b>0</b>
<b>Kop jais pras tais finans jums, €</b>	<b>14809370</b>	<b>0</b>	<b>1235760</b>	<b>23270</b>	<b>23219</b>	<b>41450</b>	<b>157238</b>

### 3. V stis un atg din jumi par letvara programmu projektiem

Inform cija par finans tiem projektiem to rezult tiem un ieviešanas gaitu atrodama INTERNETA lappus s – <http://cordis.europa.eu/fp6/projects.htm> un [http://cordis.europa.eu/fp7/projects\\_en.htm/](http://cordis.europa.eu/fp7/projects_en.htm/).

### 4. Aktivit tes un veiksmes

HORIZONTS-2020 atv ršanas pas kums Latvija uz šo br di ir iepl nots 2014.gada 24.janv r. Prec za inform cija sekos. Ir sagaid ma augsta l me a DG Research and Inovation vad t ja kl tb tne